

OGGETTO: Conto Consuntivo esercizio 2016.

Su relazione del Presidente;

Il Consiglio di Amministrazione

Visto l'art. 4 punto 3 dello Statuto del Centro;

Richiamata la propria deliberazione n.3 del 4 febbraio 2016, con la quale è stato approvato il bilancio di previsione per l'esercizio 2016;

Esaminato il rendiconto relativo all'esercizio di cui sopra;

Sentita, in particolare, la relazione del Presidente del Centro e rilevato che il Collegio dei Revisori dei Conti, nella riunione del 25 maggio 2017, ha espresso parere favorevole all'approvazione del conto consuntivo di cui trattasi;

All'unanimità

D e l i b e r a

- 1) di approvare il rendiconto dell'esercizio 1/1 - 31/12 2016 nelle risultanze qui appresso riportate:

CONTO DI CASSA AL 31/12/2016ENTRATE

Entrate ordinarie	€.	443.159,99	
Entrate in c/capitale	€.	/	
Entrate per partite di giro	€.	23.575,10	
Entrate in c/residui	€.	77.979,17	€. 544.714,26

USCITE

Spese correnti	€.	240.237,54	
Spese in c/capitale	€.	/	
Spese per partite di giro	€.	21.006,18	
Spese in c/residui	€.	400.580,50	€ 661.824,22
		Differenza	€. 117.109,96
Fondo di cassa all'inizio dell'esercizio			€. 237.020,52
Fondo di cassa alla fine dell'esercizio			€. 119.910,56

CONTO DELLA COMPETENZA

Entrate ordinarie	€.	458.071,39
-------------------	----	------------

CENTRO REGIONALE PER IL COMMERCIO INTERNO DELL'ABRUZZO

- 2 -

Deliberazione n. 5 del 29 maggio 2017


Pagina n.

Spese correnti	€.	445.957,53	€.	<u>12.113,86</u>
Entrate in c/capitale	€.	/		
Spese in c/capitale	€.	/	€.	<u>/</u>
Entrate per contabilità speciali	€.	23.835,10		
Spese per contabilità speciali	€.	23.835,10	€.	<u>/</u>
		Avanzo di competenza	€.	<u>12.113,86</u>


SITUAZIONE GENERALE FINANZIARIA

RESIDUI ATTIVI	€.	154.008,08
RESIDUI PASSIVI	€.	<u>210.744,92</u>
D i f f e r e n z a	€.	-56.736,84
Fondo di cassa alla fine dell'esercizio	€.	119.910,56
Avanzo di gestione	€.	<u>63.173,72</u>

IL SEGRETARIO



IL PRESIDENTE





Centro Regionale
Commercio Interno
delle Camere di
Commercio d'Abruzzo

CONTO CONSUNTIVO

ESERCIZIO 2016

N. CAP.	DENOMINAZIONE CAPITOLO	2	3	4	5	6	7	8	9	10	11	12
		Stanziamenti approvati dal C.d'A.	Riscossioni dell'anno sugli stanziamenti colonna precedente	Somme rimaste da riscuotere alla chiusura dell'esercizio	Accertamento dell'esercizio	Maggiori o minori entrate	Residui risultanti a col. 12 del rendiconto esercizio precedente	Riscossioni in c/residui precedenti	Variazioni avvenute nei residui	Residui che rimangono vigenti a chiusura dell'esercizio	Totale residui vigenti alla fine dell'esercizio	
1	Avanzo di gestione esercizio precedente	€	0	0	0	0	0	0	0	0	0	0
TITOLO I° Entrate Ordinarie												
2	Quote di part. ne delle Camere di Commercio	287.704,00	287.700,28	0,00	287.700,28	-3,72	103.525,35	0,00	0,00	103.525,35	103.525,35	
3	Contributi vari	0,00	70.000,00	0,00	70.000,00	70.000,00	65.000,00	65.000,00	0,00	0,00	0,00	
4	Interessi su c/c, titoli ecc.	1.200,00	499,71	115,40	615,11	-584,89	318,17	318,17	0,00	0,00	115,40	
5	Proventi da indagini, rilevazioni, studi ecc.	12.000,00	12.500,00	0,00	12.500,00	500,00	0,00	0,00	0,00	0,00	0,00	
6	Vendita di pubblicazioni											
7	Proventi vari	184.600,00	72.460,00	14.796,00	87.256,00	-97.344,00	47.712,33	12.401,00	0,00	35.311,33	50.107,33	
8	Rimborsi, recuperi ecc.	800,00	0,00	0,00	0,00	-800,00	0,00	0,00	0,00	0,00	0,00	
	Totale Entrate Titolo I°	486.304,00	443.159,99	14.911,40	458.071,39	-28.232,61	216.555,85	77.719,17	0,00	138.836,58	153.748,08	
TITOLO II° Entrate in c. Capitale												
9	Alienazione di beni			0,00	0,00	0,00	0,00	0,00	0,00	0,00	0,00	
10	Ammortamento di beni											
	Totale Entrate Titolo II°	0,00	0,00	0,00	0,00	0,00	0,00	0,00	0,00	0,00	0,00	
TITOLO III° Partite di giro												
11	Ritenute erariali	23.000,00	16.032,52	0,00	16.032,52	-6.967,48	0,00	0,00	0,00	0,00	0,00	
12	Ritenute per oneri sociali	10.000,00	6.564,58	0,00	6.564,58	-3.435,42	0,00	0,00	0,00	0,00	0,00	
13	Varie	2.000,00	978,00	260,00	1.238,00	-762,00	260,00	260,00	0,00	0,00	260,00	
	Totale Entrate Titolo III°	35.000,00	23.575,10	260,00	23.835,10	-11.164,90	260,00	260,00	0,00	0,00	260,00	
TITOLO IV° Gestioni speciali												
14	Fondo liquidazione personale	7.600,00	0,00	0,00	0,00	-7.600,00	0,00	0,00	0,00	0,00	0,00	
	Totale Entrate Titolo IV°	7.600,00	0,00	0,00	0,00	-7.600,00	0,00	0,00	0,00	0,00	0,00	
	TOTALE GENERALE DELLE ENTRATE	528.904,00	466.735,09	15.171,40	481.906,49	-46.997,51	216.815,85	77.719,17	0,00	138.836,68	154.008,08	

N. CAP.	DENOMINAZIONE CAPITOLO	2	3	4	5	6	7	8	9	10	11	12
		Stanziamen- ti approvati dal C.d'A.	Pagamenti del- l'anno sugli stanziamenti colonna precedente	Somme rimaste da pagare a chiusura dell'esercizio	Accertamento dell'esercizio	Minori spese	Residui risultan- ti a col.12 del ren.to esercizio prec.te	Pagamenti in c/residui precedenti	Variazioni avvenute nei residui	Residui che rimangono vi- genti a chiusura dell'esercizio	Totale residui vigenti alla fine dell'esercizio	
		€	€	€	€	€	€	€	€	€	€	€
1	Disavanzo di gestione	-	-	-	-	-	-	-	-	-	-	-
	TITOLO 1° Spese correnti											
	<i>Categoria 1^ Spese di amministrazione</i>											
2	Gettoni di presenza, indennità e rimborso spese ai componenti gli organi ed ai membri di comitati e commissioni.	12.800,00	4.634,04	8.147,26	12.781,30	18,70	2.332,68	2.332,68	-	-	8.147,26	
3	Compensi a Consulenti ed Esperti	-	-	-	-	-	-	-	-	-	-	
4	Spese di rappresentanza	800,00	176,00	-	176,00	624,00	-	-	-	-	-	
5	Fitti e pigioni	7.000,00	3.496,43	3.184,57	6.681,00	319,00	3.094,80	3.094,80	-	-	3.184,57	
6	Spese per il funzionamento degli uffici	6.400,00	3.816,05	1.634,08	5.450,13	949,87	525,87	525,87	-	-	1.634,08	
7	Spese per il servizio di cassa	-	-	-	-	-	-	-	-	-	-	
8	Ammortamento di beni patrimoniali	-	-	-	-	-	-	-	-	-	-	
9	Spese varie e casuali	1.000,00	-	-	-	1.000,00	-	-	-	-	-	
	Totale spese Cat. 1° spese amm.	28.000,00	12.122,52	12.965,91	25.088,43	2.911,57	5.953,35	5.953,35	-	-	12.965,91	
	<i>Categoria 2^ Spese per il personale</i>											
10	Stipendi e paghe	75.645,00	69.535,91	-	69.535,91	6.109,09	-	-	-	-	-	
11	Compensi per lavoro straordinario	500,00	455,02	-	455,02	44,98	-	-	-	-	-	
12	Spese ed indennità per missioni	1.500,00	-	-	-	1.500,00	-	-	-	-	-	
13	Indennità varie e compensi a collaboratori	7.440,00	1.763,72	-	1.763,72	5.676,28	2.750,00	2.750,00	-	-	-	
14	Oneri per il trattamento di quiescenza di previdenza e di assistenza	37.619,00	21.237,90	9.508,84	30.746,74	6.872,26	9.983,18	9.983,18	-	-	9.508,84	
	Totale spese Cat. 2^ spese pers.le	122.704,00	92.992,55	9.508,84	102.501,39	20.202,61	12.733,18	12.733,18	-	-	9.508,84	

N. CAP.	DENOMINAZIONE CAPITOLO	2	3	4	5	6	7	8	9	10	11	12
		Stanziamen- ti approvati dal C.d'A.	Pagamenti del- l'anno sugli stanziamenti colonna precedente	Somme rimaste da pagare a chiusura dell'esercizio	Accertamento dell'esercizio	Minori spese	Residui risultan- ti a col.12 del rend.to esercizio pre.c.te	Pagamenti in c/residui precedenti	Variazioni avvenute nei residui	Residui che rimangono vi- genti a chiusura dell'esercizio	Totale residui vigenti alla fine dell'esercizio	
	<i>Categoria 3^a Interventi per lo sviluppo economico regionale</i>											
15	Interventi in favore delle attività produttive	-	-	-	-	-	-	-	-	-	-	-
16	Iniziative in favore del commercio interno											
17	Studi, ricerche, indagini, rilevazioni											
18	Concorsi, congressi ed altre manifestazioni	335.600,00	135.122,47	183.245,24	318.367,71	17.232,29	379.132,34	376.936,33		2.196,01	185.441,25	
	Totale spese Cat. 3° interventi	335.600,00	135.122,47	183.245,24	318.367,71	17.232,29	379.132,34	376.936,33		2.196,01	185.441,25	
19	FONDO DI RISERVA											
	Totale spese Titolo I°	486.304,00	240.237,54	205.719,99	445.957,53	40.346,47	397.818,97	395.622,86		2.196,01	207.916,00	
	TITOLO II ° Spese in conto capitale											
20	Acquisizioni di patrimonio											
	Totale spese Titolo II°											
	TITOLO III ° Partite di giro											
21	Versamento ritenute erariali	23.000,00	14.175,26	1.857,26	16.032,52	6.967,48	2.777,78	2.777,78			1.857,26	
22	Versamento ritenute per oneri sociali	10.000,00	5.592,92	971,66	6.564,58	3.435,42	1.203,86	1.203,86			971,66	
23	Varie	2.000,00	1.238,00	-	1.238,00	762,00	976,00	976,00			-	
	Totale spese Titolo III°	35.000,00	21.006,18	2.828,92	23.835,10	11.164,90	4.957,64	4.957,64			2.828,92	
	TITOLO IV° Gestioni speciali											
24	Fondo liquidazione personale	7.600,00				7.600,00						
	Totale spese Titolo IV°	7.600,00				7.600,00						
	TOTALE GENERALE DELLE SPESE	528.904,00	261.243,72	208.548,91	469.792,63	59.111,37	402.776,51	400.580,50		2.196,01	210.744,92	

CONTO DI CASSA AL 31.12.2016

SITUAZIONE GENERALE FINANZIARIA

ENTRATE

Entrate ordinarie	€ 443.159,99
Entrate in capitale	€ -
Entrate per partite di giro	€ 23.575,10
Entrate in c/residui	€ 77.979,17

USCITE

Spese correnti	€ 240.237,54
Spese in c/capitale	€ -
Spese per partite di giro	€ 21.006,18
Spese in c/residui	€ 400.580,50

Differenza	€ 117.109,96
Fondo di cassa all'inizio dell'esercizio	€ 237.020,52
Fondo di cassa alla fine dell'esercizio	€ 119.910,56

RESIDUI ATTIVI	€ 154.008,08
RESIDUI PASSIVI	€ 210.744,92
DIFFERENZA	-€ 56.736,84
Fondo di cassa alla fine dell'esercizio	€ 119.910,56
Avanzo di gestione	€ 63.173,72

CONTO DELLA COMPETENZA

Entrate ordinarie	€ 458.071,39
Spese correnti	€ 445.957,53
Entrate in c/capitale	€ -
Spese in c/capitale	€ -
Entrate per contabilità speciali	€ 23.835,10
Spese per contabilità speciali	€ 23.835,10

Avanzo di competenza	€ 12.113,86
----------------------	-------------

CAP.	DESCRIZIONE	Residui es. prec.	Residui 2016	Totale Capitolo
2	Quote di part.ne delle Camere di Commercio			
	CCIAA di Teramo quota anno 2015	€ 103.525,35		€ 103.525,35
4	Interessi su c/c, titoli, etc.			
	< B.L.S. Chieti			
	Interessi netti maturati nel 4 trim. 2016		€ 115,40	€ 115,40
7	Proventi vari			
	<Di Prinzi Fabio Az. Agr. Colle del Sole			
	Quota di partecipazione Ama 2014	€ 488,00		
	< Birrifico Eldorado			
	Quota di partecipazione Abruzzo Beer Festival 2014	€ 488,00		
	< Birrifico Maiella			
	Quota di partecipazione Abruzzo Beer Festival 2014	€ 244,00		
	Quota partecipazione AF Milano 2015	€ 1.250,00		
	< Vecchio Forno di Vincenzo Di Paolo			
	Quota di partecipazione Cibus 2014	€ 1.850,00		
	< Az. Agricola Fracassa Roberto			
	Quota di partecipazione AF Milano 2014	€ 825,00		
	<Ritz di Ghionno Rita			
	Quota di partecipazione Tuttofood 2015	€ 3.660,00		
	<Pastificio srl			
	Quota di partecipazione Tuttofood 2015	€ 3.660,00		
	<Acelera Italia srl			
	Quota di partecipazione Tuttofood 2015	€ 3.660,00		
	< Pecilli Domenico			
	Quota partecipazione AF Milano 2015	€ 1.900,00		
	< Debs di Maccarone Maria			
	Quota partecipazione AF Milano 2015	€ 1.900,00		
	< Cordivari Davide			
	Quota partecipazione AF Milano 2015	€ 1.900,00		
	< DMC Gran Sasso Laga Terre Vestine			
	Quota partecipazione AF Milano 2015	€ 3.800,00		
	< DMC Gran Sasso Laga			
	Quota partecipazione AF Milano 2015	€ 8.286,33		
	< Rovo Carni			
	Quota partecipazione AF Milano 2015	€ 1.400,00		
		€ 35.311,33		
	<Pastificio srl			
	Quota di partecipazione Cibus 2016		€ 3.000,00	
	<Az. Agr. San Lorenzo			
	Quota di partecipazione AMA2016		€ 488,00	
	<Cantina Ripa Teatina			
	Quota di partecipazione AMA2016		€ 488,00	
	<Az. Nonno Sara Cantina Wilma			
	Quota di partecipazione AMA2016		€ 488,00	
	<Speranza Edoardo			
	Quota di partecipazione AMA2016		€ 488,00	
	<Marchesi De Cordano			
	Quota di partecipazione AMA2016		€ 244,00	
	<Agire soc. cons. a rl			
	Quota di partecipazione Cibus 2016		€ 6.000,00	
	<Italian Farmers & C. srl			
	Quota di partecipazione Cibus 2016		€ 3.600,00	
			€ 14.796,00	€ 50.107,33
	Varie			
13	< Centro Interno			
	somma a disposizione per cassa economato		€ 260,00	€ 260,00
	TOTALE	€ 138.836,68	€ 15.171,40	€ 154.008,08

USCITE

CAP.	DESCRIZIONE	Residui es. prec.	Residui A.2016	Totale Capitolo
2	Gettoni di presenza, indennità e spese ai componenti gli organi			
	Gettoni presenza riunioni CdA anno 2016		€ 360,00	
	Compenso Collegio dei revisori		€ 7.787,26	€ 8.147,26
5	Fitti e Pignoni			
	< C.C.I.A.A. di Chieti			
	Locali in uso dal Centro Interno - 2° semestre 2016		€ 3.184,57	€ 3.184,57
6	Spese per il funzionamento degli uffici			
	<Iacobitti Enrico			
	Compenso per incarico recupero crediti		€ 1.099,00	
	<Bper spese c/c n.530172		€ 131,34	
	<Telecom Italia Spa			
	Fatture nn 8P00316926 e 8P00316494 del 06/12/2016		€ 175,14	
	<Spese di cancelleria sostenute con cassa economato nel 2016		€ 228,60	€ 1.634,08
14	Oneri per il trattamento di quiescenza, di previdenza e assistenza			
	< INPS			
	Contributi inps a carico Centro su competenze dicembre 2016 e 13^ mens.		€ 3.064,34	
	Contributi inps su gettoni CDA		€ 64,71	
	< Centro Commercio Interno			
	saldo imposta sostitutiva tfr		€ 90,03	
	Accantonamento TFR anno 2016		€ 6.289,76	€ 9.508,84
18	Concorsi, congressi ed altre Manifestazioni			
	<Rete8 srl			
	Servizio televisivo Tuttofood 2015	€ 2.196,01		
	< FIERE DI PARMA SPA			
	Fattura relativa alla partecipazione Cibus 2016		€ 180.245,24	
	< Associazione Abruzzese			
	Contributo evento Abruzzo Smart Roma 15/12/2016		€ 3.000,00	
				€ 185.441,25
21	Versamento ritenute erariali			
	<Soget spa			
	Irpef add. Reg.le e com.le su competenze dicembre 2016		€ 1.856,31	
	Addizionali irpef su compensi organi istituzionali		€ 0,95	€ 1.857,26
22	Versamento ritenute per oneri sociali			
	< INPS			
	Contributi a carico personale su competenze dicembre 2016 e tredicesima mensilità 2016		€ 971,66	€ 971,66
23	Varie			
	TOTALE RESIDUI PASSIVI	€ 2.196,01	€ 208.548,91	€ 210.744,92

RELAZIONE DEL PRESIDENTE AL CONTO CONSUNTIVO DELL'ANNO 2016

Il Centro Commercio Interno, nel corso dell'anno 2016 ha organizzato la partecipazione collettiva di Aziende abruzzesi a manifestazioni fieristiche a carattere nazionale per la promozione e la valorizzazione delle produzioni locali, nel settore agro-alimentare.

Il programma delle attività promozionali si è svolto come segue:

OLIO CAPITALE di Trieste

La manifestazione internazionale Olio Capitale "10^ Salone degli oli extravergine tipici e di qualità" si è svolta dal 5 all' 8 marzo 2016, presso la Stazione Marittima di Trieste.

La partecipazione alla manifestazione ha avuto come obiettivo quello di far conoscere e promuovere l'olio Extravergine d'oliva delle diverse aree di produzione abruzzesi, e nello stesso tempo è stato possibile illustrare i diversi territori olivicoli dell'Abruzzo, favorendo la conoscenza della nostra Regione anche su scala internazionale.

A tale scopo, è stato allestito all'interno dello stand un punto di degustazione degli oli, dove particolarmente interessati si sono mostrati operatori del settore di paesi esteri quali: Turchia, Austria, Germania e Giappone, oltre che numerosi ristoratori del nord-est d'Italia, graditi sono stati anche gli apprezzamenti dei tanti consumatori che avrebbero voluto acquistare l'olio direttamente in fiera.

Nel corso della manifestazione abbiamo ricevuto nel nostro stand la gradita visita del Vice Ministro alle politiche Agricole e Forestali Senatore Andrea Olivero e del Presidente Nazionale delle Città dell'Olio Enrico Lupi

Diverse sono state invece le visite del Presidente della CCIAA di Trieste Antonio Paoletti, che ha apprezzato molto il fatto che il Centro Interno delle CCIAA d'Abruzzo avesse sostenuto la partecipazione delle aziende abruzzesi insieme al coordinamento regionale delle Città dell'Olio d'Abruzzo.

Media nazionali e locali si sono interessati alle nostre realtà olivicole, tra essi il direttore della rivista Olivo e Olio Ivo Nardella.

La spese complessiva sostenuta dal Centro per la partecipazione alla manifestazione è stata di euro 5.014,20.

VINITALY di Verona

La Manifestazione si è svolta a Verona dal 10 al 13 aprile presso i padiglioni dell'Ente Fiera.

Hanno partecipato alla manifestazione oltre 80 aziende vinicole della Regione, di cui circa 40 attraverso i consorzi di tutela (Consorzio Tutela Vini e Colline Teramane) e le altre con area propria.

Nell'area dedicata all'Enoteca Regionale è stato possibile degustare oltre 380 etichette rappresentanti di oltre 130 aziende.

La spesa sostenuta dal Centro per la partecipazione alla manifestazione è stata di euro 15.000,00.

AMA Anteprema Montepulciano d'Abruzzo - Chieti

L'evento Anteprema Montepulciano d'Abruzzo giunto alla 4^a edizione si è tenuto a Chieti nei giorni 24 e 25 giugno 2016, ha avuto un notevole successo sia in termini di presenze di operatori esteri e giornalisti che in termini di affluenza di pubblico.

La manifestazione si è svolta nei luoghi più significativi del centro storico di Chieti grazie alle collaborazioni attivate con il Polo Museale d'Abruzzo, la Soprintendenza Beni Archeologici d'Abruzzo le associazioni culturali e gli istituti superiori per progetti di alternanza scuola lavoro ed il comune di Chieti.

Ottimo coinvolgimento dei locali e dei ristoranti di Chieti, grazie anche alle associazioni di categoria del settore commercio, che hanno condiviso e promosso le attività progettuali.

Preziosa la collaborazione dei 37 produttori vititvinicoli, dei consorzi di tutela e associazioni e movimenti dei produttori che hanno partecipato all'evento.

Il Centro Interno in collaborazione con l'Associazione Abruzzese di Roma ha organizzato una conferenza stampa di presentazione dell'evento alla stampa tenutasi a Roma il 7 giugno a cui hanno partecipato oltre cento invitati.

Le spese sostenute per l'organizzazione della manifestazione sono state di euro 88.070,37 mentre le entrate realizzate sono state di euro 88.056,00 così suddivise: contributo CCIAA Chieti euro 70.000,00, quote di partecipazione Aziende euro 18.056.

CIBUS Salone Internazionale dell'Alimentazione di PARMA

La Manifestazione si è svolta a Parma dal 9 al 12 maggio 2016, presso i padiglioni dell'Ente Fiera.

L'area dello stand Abruzzo di circa mq. 400 è stata allestita all'interno del padiglione 8 ed ha ospitato n. 33 aziende del settore agroalimentare. Presenti nello spazio collettivo regionale la Società Consortile AGIRE, gestore del Polo di Innovazione Agroalimentare per la Regione Abruzzo con 7 imprese presenti in altrettanti stand e Italian Farmers & Co., con uno stand in rappresentanza delle 8 imprese associate.

L'evento fieristico rappresenta da sempre un'occasione importante nella quale proporre le eccellenze abruzzesi, sia dal punto di vista produttivo sia da quello turistico.

Il programma della partecipazione abruzzese ha previsto show cooking, organizzati da Rosanna Di Michele con i prodotti delle aziende abruzzesi partecipanti, mentre, l'impresa Imperiale d'Abruzzo, con lo chef di Loreto Aprutino Carmine Ferretti, ha presentato i migliori piatti della tradizione gastronomica abruzzese.

Le aziende presenti: Dolciaria Cerasani, Polo Agire, Citra vini, Azienda Agricola Persiani, Pastificio di Lullo, Prodotti Alimentari Fioravanti, San Tommaso Specialità Alimentari, Scuppoz Liquori e Grappe, Confetti William di Carlo, Imperiale d'abruzzo, Apicoltura Finocchio, Bioalimenta, Az. Agr. Travaglini Angelico, La Selvotta, Corvino Olio, Reginella d'Abruzzo, Pastificio Fratelli de Luca, Frantoio di Mercurio Claudio, L'Olivicola Casolana, Coop. Agricola, Jupiter, Liquorificio Santo Spirito, Cinquina Industria Alimentare, Il Fiadone, F.d.F. Sapori del Gran Sasso, Pastificio Maiella, Hermes Di Mercurio Claudio, Piacentino Centofanti Vini, Società Agricola Genuina, Strappelli Guido, Società Agricola of Grape, Fratelli Biagi Vini, Azienda Agricola Fracassa, Cooperativa Plenilia.

Le spese sostenute per l'organizzazione della manifestazione sono state di euro €. 189.999,24 mentre le entrate realizzate sono state di euro 69.200,00.

Oltre alle suddette manifestazioni, il Centro Interno ha organizzato in collaborazione con l'Associazione Abruzzese di Roma l'evento "Abruzzo Smart" svoltosi a Roma il 15 dicembre nella prestigiosa residenza di Ripetta.

Dall'esame dei capitoli di entrata si evidenzia che: per quanto concerne il cap.2 Quote di partecipazione delle Camere di Commercio, il contributo è diminuito rispetto all'anno precedente in quanto è stata applicata la riduzione del 40% rispetto al contributo versato per l'anno 2014, in considerazione del D.L. n. 90/2014 che ha

imposta alle Camere di Commercio per l'anno 2016 una riduzione del 40% del diritto annuale dovuto alle imprese. Inoltre la Camera di Commercio di Teramo con delibera di Giunta n. 159 del 14/10/2014 ha disposto il recesso dal Centro Interno con decorrenza 1° gennaio 2016:

	Anno 2016	Anno 2015	Diff+/-
- Cap. 2 Quote di part. C.C.I.A.A.			
C.C.I.A.A. Chieti	€ 116.444,18	€ 126.147,87	€ -9.703,69
C.C.I.A.A. L'Aquila	€ 76.283,23	€ 82.639,10	€ -6.355,87
C.C.I.A.A. Pescara	€ 94.972,87	€ 102.887,61	€ -7.914,74
C.C.I.A.A. Teramo	€ -----	€ 103.525,35	€ -103.525,35
TOTALE	€ 287.700,28	€ 415.199,93	€ -127.499,65

Per quanto riguarda il cap. 3 Contributi vari, è stato contabilizzato il contributo ricevuto dalla Camera di Commercio di Chieti di euro 70.000,00 per l'organizzazione della manifestazione Anteprema Montepulciano d'Abruzzo.

	Anno 2016	Anno 2015	Diff.+/-
- Cap. 3 Contributi Vari	€ 70.000,00	€ 65.000,00	€ +5.000,00

Il capitolo 5 - Proventi da indagini, rilevazioni e studi comprende il compenso corrisposto dalla C.C.I.A.A. di Chieti per l'attività di immissione dati svolta dal Centro Interno (come da convenzione) presso l'Ufficio Protesti della Camera

	Anno 2016	Anno 2015	Diff.+/-
- Cap. 5 Proventi da indagini, rilevazioni	€ 12.500,00	€ 12.500,00	€ -----

Il cap. 7 Proventi Vari, include le quote di partecipazioni a manifestazioni fieristiche versate nell'anno 2016 dalle Aziende che presenta un decremento rispetto all'anno 2015 in quanto il programma di attività è stato ridotto a causa delle minori risorse disponibili.

	Anno 2016	Anno 2015	Diff.+/-
- Cap. 7 Proventi vari	€ 87.256,00	€ 205.338,33	€ -118.082,33

Per quanto riguarda la spesa, si evidenzia il cap. 18 Concorsi, congressi ed altre manifestazioni, nel quale il Centro impegna la maggior parte delle risorse finanziarie per il raggiungimento dei fini istituzionali che presenta un notevole decremento rispetto al 2015 dovuto alla riduzione del 40% delle quote di partecipazione delle Camere di Commercio e all'uscita dal Centro Interno della Camera di commercio di Teramo che ha ridotto conseguentemente la capacità di spesa del Centro Interno.

	Anno 2016	Anno 2015	Diff.+/-
- Cap. 18 Concorsi congressi altre manifestazioni	€ 318.367,71	€ 504.466,95	€ -186.099,24

Dall'esame del rendiconto relativo all'esercizio 1/1 - 31/12/2016 si rileva che il conto della competenza accerta un avanzo di € 12.113,86 risultante dalla

differenza tra le entrate ordinarie accertate in €.458.071,39 e le spese correnti accertate in €.445.957,53.

La situazione finanziaria al 31/12/2016 presenta un avanzo di gestione di €.63.173,72 come da conteggio che segue:

- Residui attivi dei diversi titoli	€.154.008,08
- Residui passivi dei diversi titoli	<u>€.210.744,92</u>
DIFFERENZA	€.-56.736,84
- fondo di cassa al 31/12/16	€.119.910,56
- avanzo di gestione	<u>€. 63.173,72</u>

CENTRO REGIONALE COMMERCIO INTERNO
delle Camere di Commercio d'Abruzzo
Piazza G.B. Vico, n. 3 - CHIETI
Codice Fiscale 93009900692 - P.IVA 01862430699 - R.E.A. Chieti 134163

**RELAZIONE DEL COLLEGIO DEI REVISORI DEI CONTI AL
CONTO CONSUNTIVO DELL'ESERCIZIO 2016**

Preliminarmente il Collegio osserva che il sistema contabile del Centro Regionale Commercio Interno delle Camere di Commercio d'Abruzzo è impostato sulle regole della contabilità finanziaria degli Enti e che il rendiconto 2016 è stato redatto secondo i principi fondamentali della stessa e corrisponde alle risultanze della gestione.

Dall'esame della gestione finanziaria emerge quanto segue.

I pagamenti e le riscossioni, sia in conto competenze che in conto residui, trovano riscontro nel conto del tesoriere del Centro Regionale Commercio Interno delle Camere di Commercio d'Abruzzo - Banca Popolare dell'Emilia Romagna - (a meno di € 80,00 già restituiti al Centro a causa di un disguido) e possono essere riassunte come di seguito:

Fondo Cassa all'1/1/2016	Euro	237.020,52
--------------------------	------	------------

Riscossioni:

- conto competenza Euro 466.735,09

- conto residui Euro 77.979,17

TOTALE Euro 544.714,26

Pagamenti

- conto competenza Euro <261.243,72>

- conto residui Euro <400.580,50>

TOTALE Euro <661.824,22>

FONDO CASSA AL 31/12/2016	Euro	119.910,56
---------------------------	------	------------

Dall'esame della gestione di competenza si rileva quanto segue:

Riscossioni dell'anno	Euro	466.735,09
Pagamenti dell'anno	Euro	<261.243,72>
Differenza	Euro	205.491,37
Somme rimaste da riscuotere	Euro	15.171,40
Somme rimaste da pagare	Euro	<208.548,91>
Differenza	Euro	<193.377,51>
AVANZO DI COMPETENZA	Euro	12.113,86

Il quadro riassuntivo della gestione finanziaria è il seguente:

FONDO CASSA al 31/12/2016	Euro	119.910,56
RESIDUI ATTIVI	Euro	154.008,08
RESIDUI PASSIVI	Euro	<210.744,92>

AVANZO DI GESTIONE FINANZIARIA	Euro	63.173,72
---------------------------------------	-------------	------------------

Dall'analisi dell'entrate si rileva quanto segue:

ENTRATE	2016	2015	Variazione	Var. %
quote CCIAA	287.700,28	415.199,93	-127.499,65	-30,71%
contributi vari	70.000,00	65.000,00	5.000,00	7,69%
interessi	615,11	921,85	-306,74	-33,27%
proventi da rilevazioni	12.500,00	12.500,00	--	0,00%
proventi vari	87.256,00	205.338,33	-118.082,33	-57,51%
rimborsi	--	1.774,00	-1.774,00	-100,00%
TOTALE ENTRATE	458.071,39	700.734,11	-242.662,72	-34,63%

Il Collegio evidenzia che le entrate correnti presentano una variazione in diminuzione, rispetto all'esercizio 2015, pari al 34,63%.

In merito alle uscite si evidenzia quanto di seguito:

USCITE	2016	2015	Variazione	Var. %
spese amm.ne	25.088,43	23.192,25	1.896,18	8,18%
spese personale	102.501,39	110.042,26	-7.540,87	-6,85%
interv. sviluppo econ.	318.367,71	504.466,95	-186.099,24	-36,89%
acquisizioni patrimonio	-	-	-	-
TOTALE USCITE	445.957,53	637.701,46	-191.743,93	-30,07%

Dall'esame delle uscite si rileva, parimenti, un decremento pari al 30,07% rispetto all'esercizio 2015.

In particolare, si evidenzia la diminuzione delle spese per il personale passate da Euro 110.042,26 dell'esercizio 2015 ad Euro 102.501,39 dell'esercizio 2016 dovute principalmente alla riduzione dell'orario di lavoro rispetto a quello ordinario (*part-time*).

Esame degli indicatori finanziari dell'entrata e delle spese.

In merito agli indicatori finanziari delle entrate correnti si rilevano entrate derivanti dalle Camere di Commercio pari al 62,81%, entrate per incassi da Aziende private pari al 19,05% ed altre entrate pari al 18,14%.

In merito agli indicatori finanziari delle spese correnti, la principale voce di spesa è data dagli interventi allo sviluppo economico per circa il 71% mentre le spese del personale e collaboratori rappresentano il 25%.

Dalla verifica dei residui attivi, si è rilevata la sussistenza delle ragioni del credito. Tenuto conto del rilevante importo e dell'anzianità di alcuni di essi, il Collegio sollecita l'Organo amministrativo a monitorare costantemente le singole posizioni.

In particolare, il Collegio richiama l'attenzione su quanto già segnalato nella precedente Relazione al conto consuntivo 2015 in merito al mancato versamento da parte della Camera di Commercio



di Teramo dell'importo di Euro 103.525,35 a titolo di contributo ordinario per l'anno 2015 (esposto nel conto consuntivo 2016 nel Titolo I Entrate Ordinarie – Residui).

In merito alle note vicende il Collegio dà atto che è stato affidato ad uno studio legale un formale incarico per procedere al recupero del suddetto credito.

Al riguardo, tuttavia, in relazione alle somme percepite dal Presidente nel periodo 2010-2012 in misura superiore rispetto a quanto previsto dall'articolo 6, comma 2, del D.L. 78/2010, il Collegio invita l'Organo Amministrativo a porre in essere tutte le iniziative volte al recupero delle predette maggiori somme.

Conclusioni

Tenuto conto di quanto sopra esposto e rilevato, si attesta la corrispondenza del rendiconto alle risultanze della gestione e si esprime parere favorevole alla sua approvazione.


Pescara, 25 maggio 2017

Il Collegio dei Revisori

Dott. MARCO DI MUZIO

Dott. FRANCESCO CANCELLI

Dott. ANDREA MENNILLI



Three handwritten signatures are present, each written over a horizontal line. The first signature is 'Marco Di Muzio', the second is 'Francesco Cancelli', and the third is 'Andrea Mennilli'.